

Набор мебели "Мали"

Тумба

Модуль МЛ-2

Проект БНЗ 101.02.00.00.00

Инструкция по сборке

Детали, составляющие изделие, пронумерованы. Номера и названия деталей проставлены на упаковочных этикетках и соответствуют номерам деталей в данной инструкции

1. Подготовка деталей к сборке

Шаблон для разметки отверстий под опоры (сверлить отв. $\varnothing=2,5$ мм глубиной 13 мм)

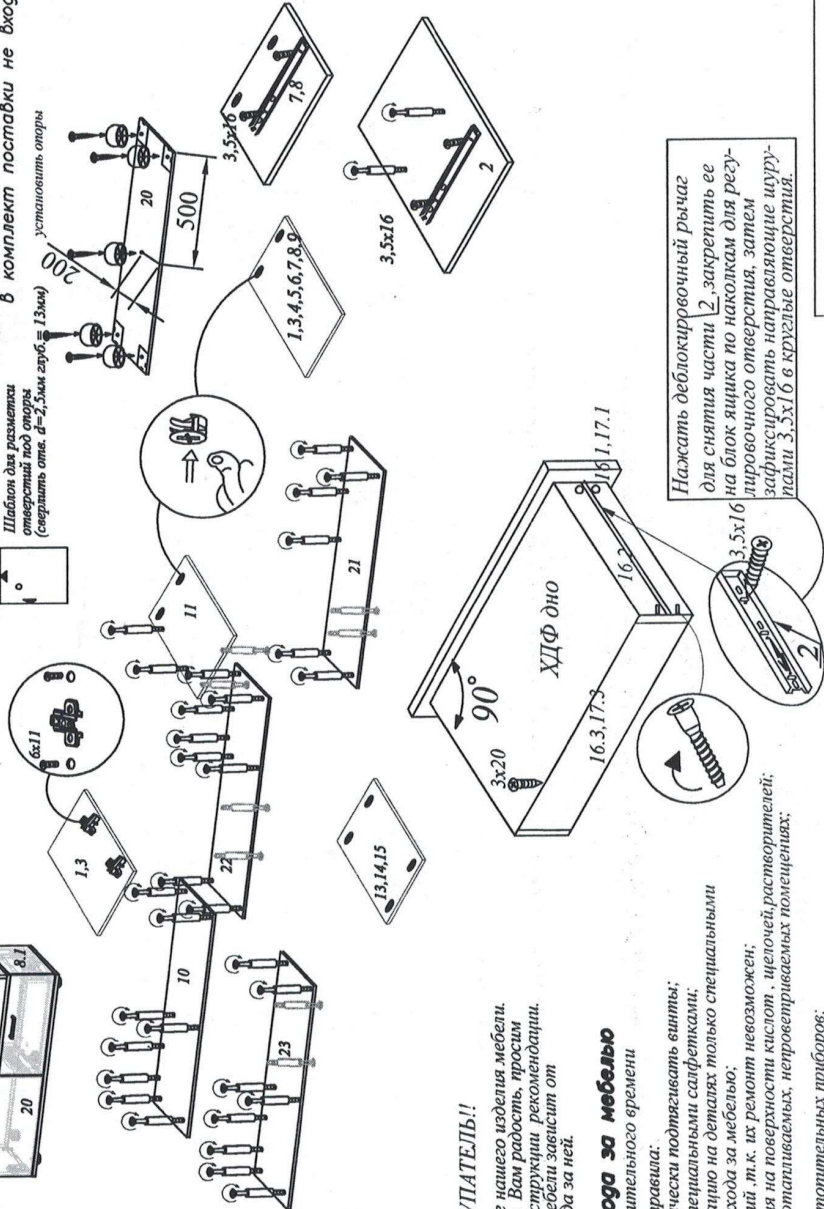
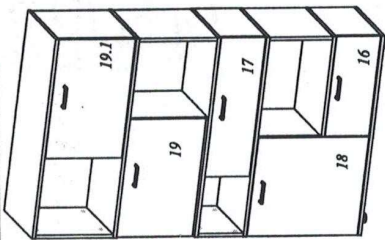
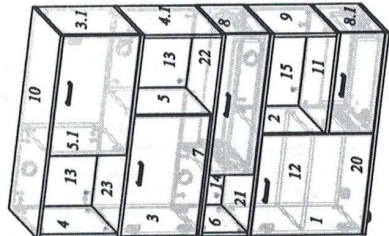
Инструмент для сборки в комплект поставки не входит

устанавливать опоры

- 1-2-553x380-2 шт. (сграфит)
- 3-5-386x380-2 шт. (сграфит)
- 3.1-5-386x380-2 шт. (белый)
- 4-386x399-1 шт. (белый)
- 4.1-386x399-1 шт. (сграфит)
- 6-226x399-1 шт. (белый)
- 7.8-226x380-2 шт. (белый)
- 8.1-226x380-1 шт. (сграфит)
- 9-311x399-1 шт. (сграфит)
- 10,20,21,22,23-1000x400-5 шт. (ботан)
- 11-499x400-1 шт. (сграфит)
- 12-466x360-1 шт. (сграфит)
- 13-386x386-2 шт. (ботан)
- 14-226x284-1 шт. (ботан)
- 15-311x482-1 шт. (ботан)
- 16.1-220x496-1 шт. (сграфит)
- 16.2-350x120-2 шт. (сграфит)
- 16.3-425x120-1 шт. (сграфит)
- 17.1-696x220-1 шт. (белый)
- 17.2-350x120-2 шт. (белый)
- 17.3-609x120-1 шт. (белый)
- 18-496x546-1 шт. (сграфит)
- 19-380x593-1 шт. (сграфит)
- 19.1-380x593-1 шт. (белый)
- ХДФ(дно)-639x360-1 шт.
- ХДФ(дно)-455x360-1 шт.

КОМПЛЕКТ ФУРНИТУРЫ

Ключ №4 для завинчивания винта - 1 шт.	Винт-дирейкта 7x50 - 36 шт.
Направляющие шариковые L=350мм - 2 комплекта	Шуруп 3,5x16 - 24 шт.
Ручка - 5 шт.	Саморез 3,5x25 - 10 шт.
Опора - 5 шт.	Саморез 4x32-5 шт.
Скрепка мебельная - 16 шт.	Стяжка эксцентриковая Rastex 15/16 в комплекте - 50 шт
Заглушка - 10 шт.	Гвоздь 2x25-46 шт.
Шуруп 4x16-12 шт	Шуруп 3x20 - 40 шт
Поддержатель - 4 шт.	Петля-бит.
Винт 6x11-12 шт.	Ответная планка-бит.



Нажать деблокирующий рычаг для снятия части 2, закрепить ее на блок лицика по наколам для резу- лировочного отверстия, затем зафиксировать направляющие шуру- пами 3,5x16 в круглые отверстия.

УВАЖАЕМЫЙ ПОКУПАТЕЛЬ!!

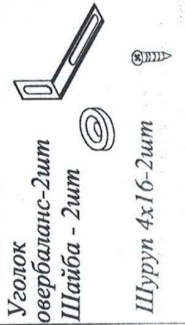
Благодарим Вас за приобретение нашего изделия мебели. Чтобы наша мебель доставляла Вам радость, просим соблюдать указанные в этой инструкции рекомендации. Сохранность и долговечность мебели зависит от правильного использования и ухода за ней.

Правила эксплуатации и ухода за мебелью

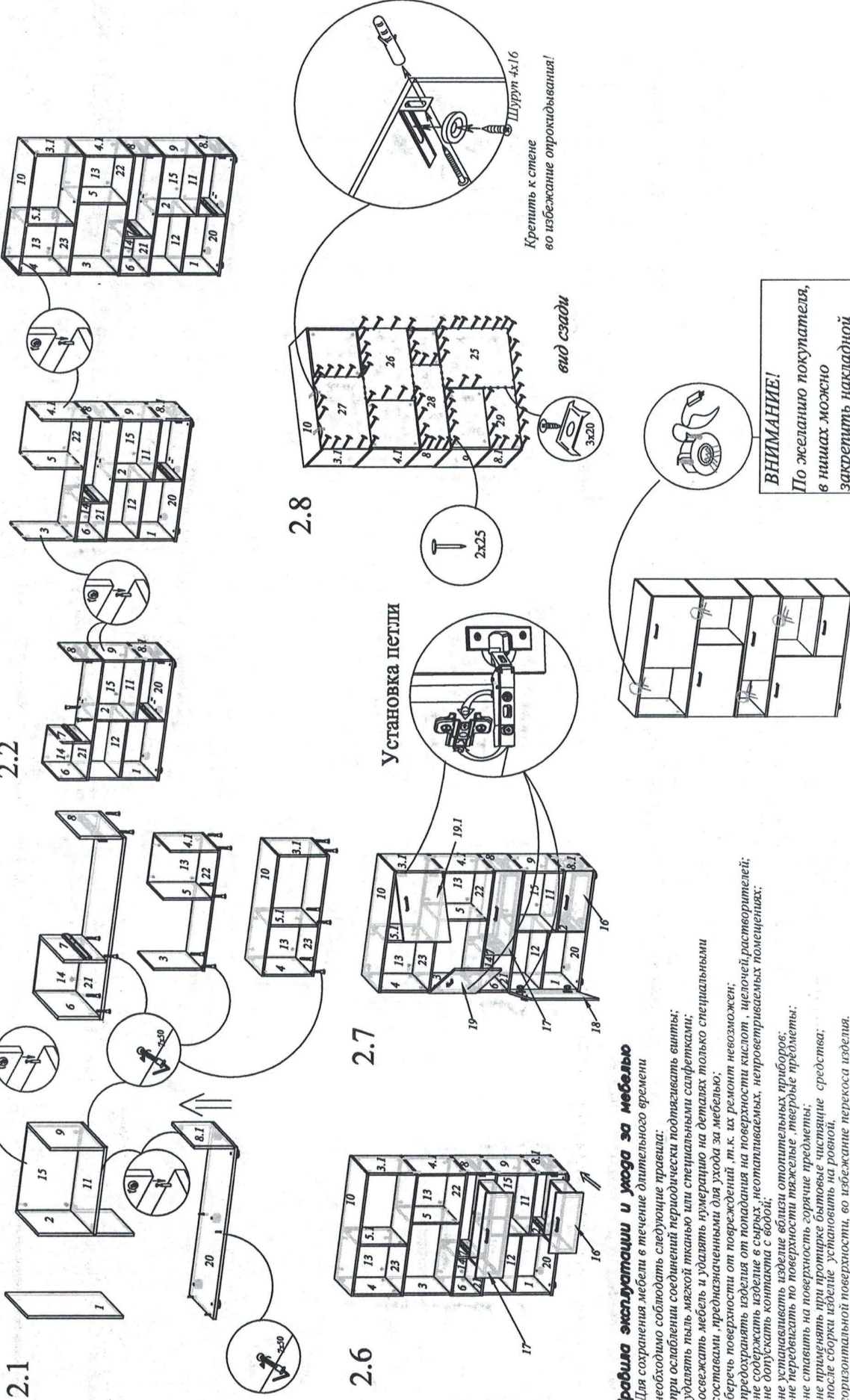
- Для сохранения мебели в течение длительного времени необходимо соблюдать следующие правила:
- при ослаблении соединений периодически подтягивать винты;
- удалять пыль мягкой тканью или специальными салфетками;
- освежать мебель и удалять загрязнения на деталях специальными составами, предназначенными для ухода за мебелью;
- беречь поверхность от повреждений т.к. их ремонт невозможен;
- предохранять изделие от попадания на поверхности кислот, щелочей, растворителей;
- не допускать изделие в сырых, неотапливаемых, непроветриваемых помещениях;
- не устанавливать изделие вблизи отопительных приборов;
- не устанавливать на поверхность тяжёлые, твёрдые предметы;
- не применять при полировке бытовые чистящие средства;
- после сборки изделие устанавливать на ровной, горизонтальной поверхности, во избежание перекоса изделия.

Гарантии изготовителя

- Гарантийный срок эксплуатации корпусной мебели - 24 месяца
- Претензии по комплектности и качеству должны направляться покупателем в магазин, где была приобретена мебель.
- Гарантия включает выполнение ремонтных работ и замену дефектных деталей.
- Настоящая гарантия не распространяется на замену деталей в связи с их естественным износом.



2. Сборка тумбы.



Проблема эксплуатации и ухода за мебелью

Для сохранения мебели в течение длительного времени

необходимо соблюдать следующие правила:

- при ослаблении соединений периодически подтягивать винты;
- удалять пыль мягкой тканью или специальными салфетками;
- освежать мебель и удалять пачки на деталях только специальными составами, предназначенными для ухода за мебелью;
- беречь поверхность от повреждений, т.к. их ремонт невозможен;
- предохранять изделие от попадания на поверхность кислот, щелочей, растворителей;
- не допускать контакта с водой;
- не устанавливать изделие вблизи отопительных приборов;
- не ставить на поверхность горячие предметы;
- не применять при протирке бытовые чистящие средства;
- после сборки изделие установить на ровной, горизонтальной поверхности, во избежание перекоса изделия.

Ввиду усовершенствования технологии, изменения конструкции узлов, поступления новых материалов, возможны некоторые отклонения по сравнению с данной инструкцией.

Гарантийный срок эксплуатации мебели бытовой-24мес.